

Umfrage TeX-Kurs 2012/13

# Umfrage TeX-Kurs 2012/13

Fachschaft Elektro- und Informationstechnik

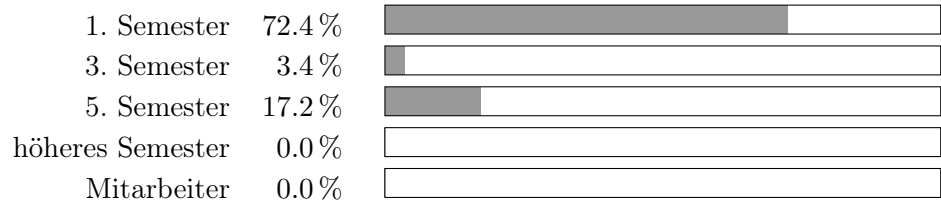
13. November 2012

Turned in Questionnaires: 29


Umfrage: Umfrage TeX-Kurs 2012/13 (Termin 2)

# 1 Über Dich

1.1 In welchem Semester studierst Du?



1.2 In welchem Studiengang bist Du immatrikuliert?

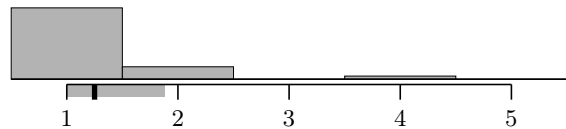


Geodäsie u. Geoinformatik

1.3 Hast Du schon Vorkenntnisse im Umgang mit L<sup>A</sup>T<sub>E</sub>X?

keine Vorkenntnisse – gute Vorkenntnisse    82.1 %    14.3 %    0.0 %    3.6 %    0.0 %

Antworten: 28  
Mittelwert: 1.3  
Standardabweichung: 0.6

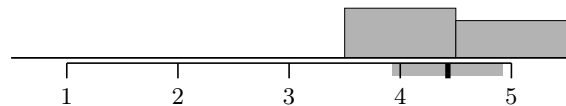


# 2 Zur Organisation

2.1 Wie passend war die Abfolge der Inhalte?

passte gar nicht – sehr passend    0.0 %    0.0 %    0.0 %    57.1 %    42.9 %

Antworten: 28  
Mittelwert: 4.4  
Standardabweichung: 0.5



## 2.2 Wie hilfreich war das Skript für Dich?

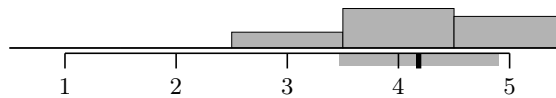
nicht hilfreich – sehr hilfreich

0.0% 0.0% 18.2% 45.5% 36.4%

Antworten: 22

Mittelwert: 4.2

Standardabweichung: 0.7



## 3 Zum Inhalt

### 3.1 Denkst Du, dass Du das Wissen aus dem Kurs in Deinem Studium/bei Deiner Arbeit anwenden kannst?

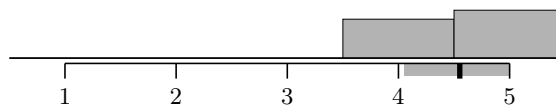
nie – sehr häufig

0.0% 0.0% 0.0% 44.8% 55.2%

Antworten: 29

Mittelwert: 4.6

Standardabweichung: 0.5



### 3.2 Hast Du das Gefühl nun mit $\text{\LaTeX}$ umgehen zu können?

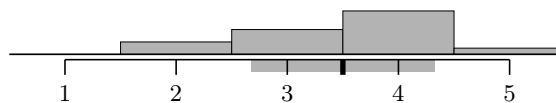
sehr schlecht – sehr gut

0.0% 14.3% 28.6% 50.0% 7.1%

Antworten: 28

Mittelwert: 3.5

Standardabweichung: 0.8



### 3.3 Würdest Du Deine Bachelor-/Masterarbeit in $\text{\LaTeX}$ schreiben?

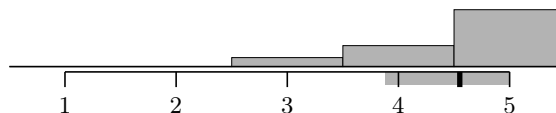
eher nicht – sehr wahrscheinlich

0.0% 0.0% 10.3% 24.1% 65.5%

Antworten: 29

Mittelwert: 4.6

Standardabweichung: 0.7



## 3.4 Fandest Du die angesprochenen Pakete ... ?

### 3.4.1

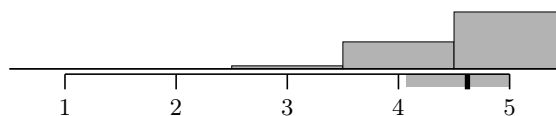
unwichtig – wichtig

0.0% 0.0% 3.4% 31.0% 65.5%

Antworten: 29

Mittelwert: 4.6

Standardabweichung: 0.6



### 3.4.2

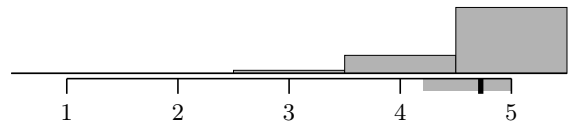
uninteressant – interessant

0.0% 0.0% 3.4% 20.7% 75.9%

Antworten: 29

Mittelwert: 4.7

Standardabweichung: 0.5



### 3.5 Wie fandest Du die Live-Vorführungen?

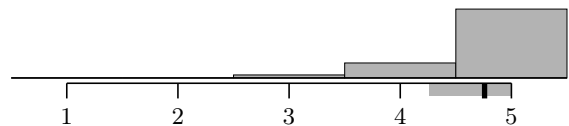
unnötig – sinnvoll

0.0% 0.0% 3.4% 17.2% 79.3%

Antworten: 29

Mittelwert: 4.8

Standardabweichung: 0.5



### 3.6 Wie fandest Du die Übungsaufgaben?

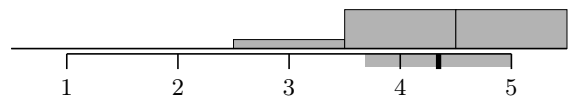
sehr schlecht – sehr gut

0.0% 0.0% 10.3% 44.8% 44.8%

Antworten: 29

Mittelwert: 4.3

Standardabweichung: 0.7



### 3.7 Wie bewertest du den Umfang des Termins?

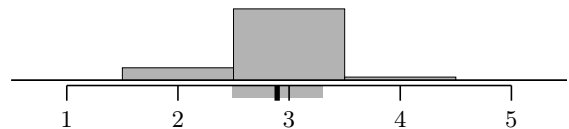
zu wenig – zu viel

0.0% 14.3% 82.1% 3.6% 0.0%

Antworten: 28

Mittelwert: 2.9

Standardabweichung: 0.4



### 3.8 Hat dir ein Paket/Thema gefehlt?

---

*(Handwritten mark)*

---

*(Handwritten mark)*

---

No

Nam

Nein, kenne ja noch keine

#### 4 Dozent von diesem Termin

#### 4.1 Bewerte bitte die folgenden Kriterien.

##### 4.1.1 Motivation

unmotiviert – motiviert

0.0% 0.0% 0.0% 31.0% 69.0%

Antworten: 29

Mittelwert: 4.7

Standardabweichung: 0.5



##### 4.1.2 Kompetenz


inkompetent – kompetent

0.0% 0.0% 0.0% 27.6% 72.4%

Antworten: 29

Mittelwert: 4.7

Standardabweichung: 0.4



#### 4.1.3 Erklärungen

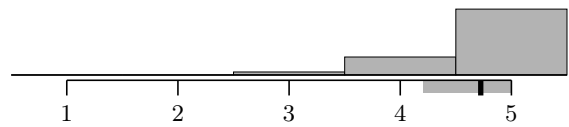
schlecht – sehr gut

0.0% 0.0% 3.4% 20.7% 75.9%

Antworten: 29

Mittelwert: 4.7

Standardabweichung: 0.5



#### 4.1.4 Gesamtbewertung des Vortrags

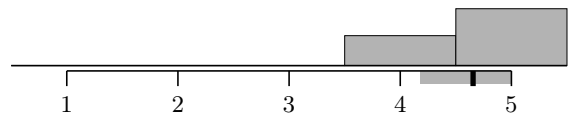
schlecht – sehr gut

0.0% 0.0% 0.0% 34.5% 65.5%

Antworten: 29

Mittelwert: 4.7

Standardabweichung: 0.5



### 5 Allgemeines

#### 5.1 Wurden Deine Erwartungen erfüllt?

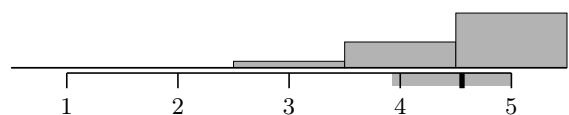
nicht erfüllt – erfüllt

0.0% 0.0% 7.4% 29.6% 63.0%

Antworten: 27

Mittelwert: 4.6

Standardabweichung: 0.6



#### 5.2 Würdest Du den Kurs weiterempfehlen?

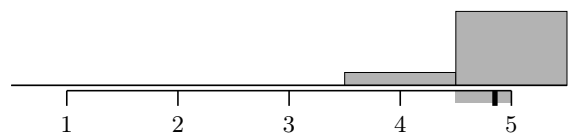
nicht empfehlenswert – empfehlenswert

0.0% 0.0% 0.0% 14.8% 85.2%

Antworten: 27

Mittelwert: 4.9

Standardabweichung: 0.4



#### 5.3 Lob, Kritik, Anregungen.

---

---

---

---

Sehr gut, vor allem die ~~kurzen~~ kurzen Übungen  
zum selber machen.

---

Perfekt

---

Super!



---

TOP

---

Tolles Angebot!

---

Weiter so!

---

---

Mir geht es auch darum jeden Termin evaluieren zu müssen,